



MT52RG

Reconectador GPRS



MM50H



iC65



MT51R

Reconectador



MM50H




ML50H

MT51R MANUAL DE INSTRUCCIONES

Conexión e instalación



1) Retirar MT51R de su embalaje




2) Conectar con los clips al interruptor




3) Conectar debidamente


Pasos para reiniciar el MT51R




1) MT51R en "AUTO" por defecto



2) Llevar a posición "MANU"




3) Subir el interruptor y se ilumina el led verde




4) Llevar a posición "AUTO"


Programación de los disparos y del tiempo de reconexión



1) Ajustar "T" al tiempo requerido



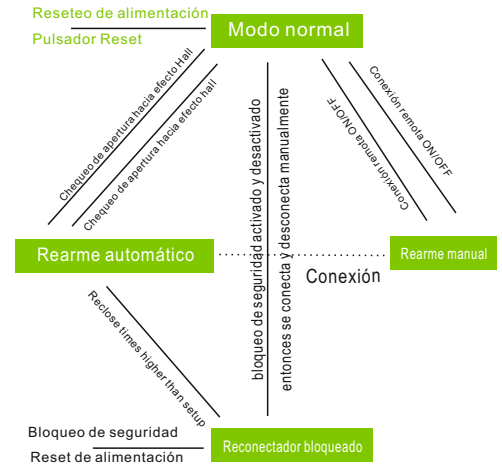
2) Ajustar "N" en los disparos necesarios



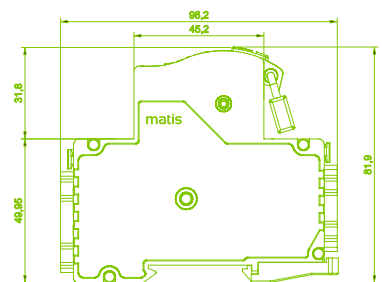
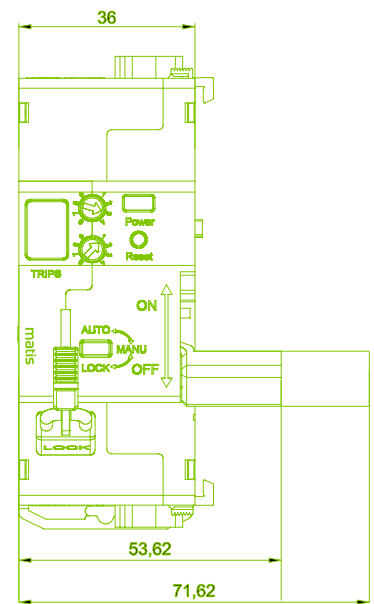
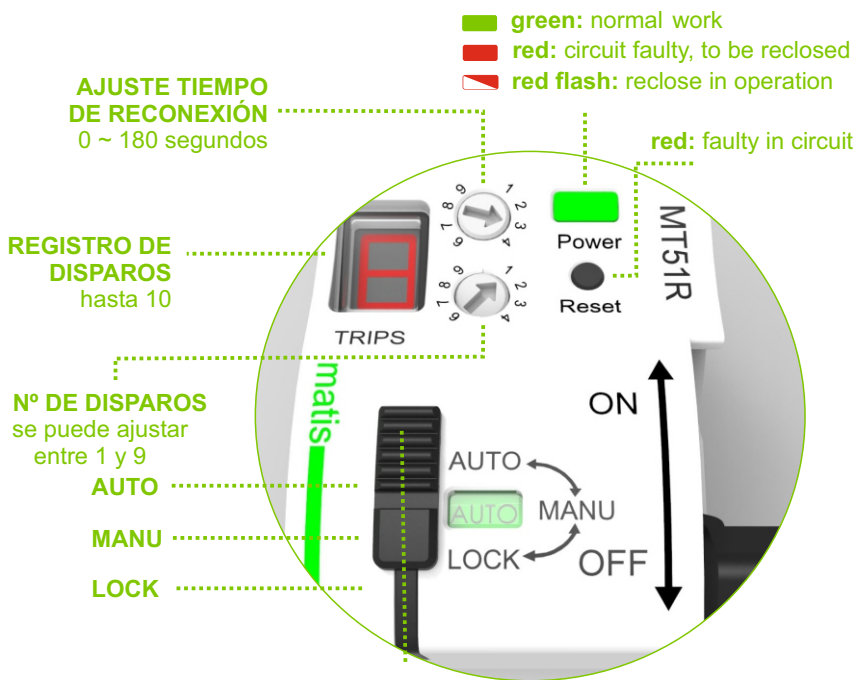
3) Presionar "Reset" y repetir todos los pasos anteriores

Características técnicas

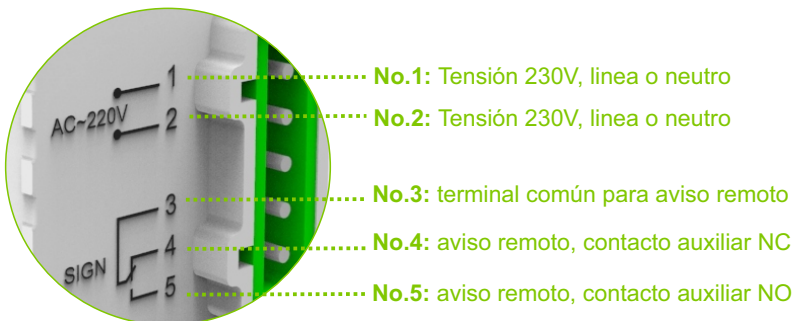
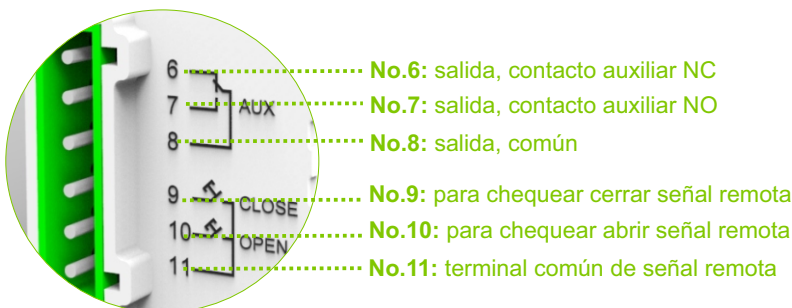
Compatible con: Interruptores: iC65, MM50H / Diferenciales: ML50H
Tensión (VAC): 230V AC
Frecuencia: 50/60Hz
Consumo: 3VA
Consumo Standby: 0.5W
Tensión de aislamiento: 2500V/min
Tiempo de disparo: <0.1S
Nº maniobras eléctricas: 5000
Nº maniobras mecánicas: 8000
Nº de rearmes (ajustable): 0, 1, 2, 3, 4, 5, 6, 7, 8, 9
Tiempo de reconexión (segundos): 0, 10, 20, 30, 45, 60, 90, 120, 150, 180S
Sistema de Reset (ISPDT): intensidad 5A (250VAC) carga resistiva.
Temperatura ambiente: -25°C~+55°C **Temperatura almacenaje:** 40°C~+70°C
Grado de protección: Interruptor: IP20; en caja de distribución IP40 grade II
 (Temperatura +55°C, Humedad:95%)
Instalación: DIN rail, DIN35mm **Cable:** 1*25mm,2*25mm



Programación de panel frontal



Conexiones eléctricas:



RETELEC SYSTEM, S.A.

Web: www.retelec.com
 E-mail: industrial@retelec.com
 Tel: +34 918 307 831
 Fax: +34 918 307 239
 C/ Ferrocarril 16, E-11, Nave 13 - P. E. Neinor
 28880 Meco. Madrid - Spain